

INSTRUCTIES EN INFORMATIE - afname microbiom sample

BELANGRIJK

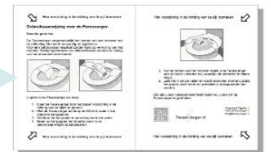
LEES DE INSTRUCTIES – Het opvolgen van de instructies vergroot de nauwkeurigheid van het onderzoek.

AANVRAAGFORMULIER – Vul het aanvraagformulier volledig in!

VRAGENLIJST/REGISTRATIE – Wanneer wij uw sample hebben ontvangen, krijgt een e-mail van ons met een link/QR-code naar een vragenlijst. Wij verzoeken u deze vragenlijst in te vullen. Dit duurt ongeveer 10 minuten. Na het invullen wordt uw sample geregistreerd bij MyMicroZoo.

Instructie sample afname





- Was grondig uw handen
- Maak een oppervlak - zoals bijvoorbeeld de rand van de wasbak - **schoon** en **droog** en leg daarop een velletje wc papier of keukenrol klaar
- Plaats de swab (nog in de verpakking) en het buisje (rechttop) op de schone ondergrond met wc papier/keukenrol
- Trek de latexvrije handschoenen aan
- Vang de ontlasting droog op met het fecesopvangsysteem
- Schroef - na het opvangen van de ontlasting - het dopje van het buisje
- Open het folie van de wattenstaaf bij 'PEEL HERE' en trek aan het uiteinde de wattenstaaf uit de verpakking
(!) Raak niet met uw vingers het watje aan en zorg ervoor dat het watje geen oppervlak aanraakt zoals de rand van het toilet.
- Duw het watje van de wattenstaaf in de ontlasting en neem een monster ter grootte van een erwte
(!) Er is maar weinig ontlasting nodig voor de analyse.
- Doop de wattenstaaf met ontlasting in de vloeistof en draai deze tussen de vingertoppen voorzichtig waardoor er ontlasting in de vloeistof terecht komt
- Plaats het dopje terug op het buisje en draai goed aan
- Kantel het buisje vijf keer om de inhoud te mengen



Inhoud afname-envelop

- ✓ Instructies
- ✓ Aanvraagformulier
- ✓ Fecesopvangsysteem
- ✓ Wattenstaaf (swab)
- ✓ RigidSafetyBag
- ✓ Buisje met conserveringsvloeistof
(!) het buisje wordt geleverd in de RigidSafetyBag.
- ✓ Twee latexvrije handschoenen
- ✓ Blauwe medische verzendenvelop

Algemene informatie

- ✓ Het microbiomonderzoek wordt uitgevoerd door MyMicroZoo.
- ✓ Vier weken na ontvangst van het monster op het laboratorium kunt u het uitgebreide rapport verwachten
- ✓ De medewerkers van het laboratorium zijn niet medisch onderlegd; u kunt niet bij hen terecht voor aanvullend advies over uw uitslagen
- ✓ Persoonsgegevens worden door MGlub&Advies B.V. opgenomen in een beveiligd digitaal patiëntenarchief waarop het privacyreglement van toepassing is conform de Wet Bescherming Persoonsgegevens
- ✓ De onderzoeken komen niet in aanmerking voor vergoeding bij uw zorgverzekeraar
- ✓  info@mglab.nl
- ✓  058-2150025
- ✓  www.mglab.nl
- ✓  Postbus 1528 - 8901 BV Leeuwarden

Instructie inpakken en verzenden

- Plaats het buisje in de RigidSafetyBag en sluit deze door de sluitstrip te verwijderen
- Plaats de RigidSafetyBag samen met het aanvraagformulier in de verzendenvelop
- Sluit de verzendenvelop door de plakstrip te verwijderen
(!) Laat niet te veel lucht achter in de verzendenvelop
- U hoeft de verzendenvelop niet koel te bewaren; het monster wordt geconserveerd door de vloeistof en blijft maandenlang goed
- De envelop is gefrankeerd

